


- 1) Go to the NASD Website - www.nasd.k12.pa.us
- 2) Click on the “Home Access Center” icon under the Popular Links section



- 3) Log in using your username and password. Your username and password, as well as your child’s username and password, was sent to you via US Mail to your home on March 28th.

Welcome to



Home Access Center

User Name


Password

[Forgot My User Name or Password](#)

Sign In

- 4) Once successfully logged in, click on “Grades” to obtain the student’s Report Card.

For Special Education students, also click on “Student Support” to find the View IEP button that will allow you to read the Progress Report within the IEP for this Marking Period




- 1) Visita al sitio web de NASD - www.nasd.k12.pa.us
- 2) Haga clic en “Home Access Center” debajo del sección de Popular Links



- 3) Inicie sesión con su nombre de usuario y su contraseña. Su nombre de usuario y contraseña, así como el nombre de usuario y la contraseña de su hijo, se le enviaron por correo postal a su hogar el 28 de marzo.

Welcome to



Home Access Center

User Name

Password

[Forgot My User Name or Password](#)

Sign In

- 4) Una vez que haya iniciado correctamente, haga clic en “Grades” para obtener la tarjeta reporte del estudiante.

Para los estudiantes de educación especial, también haga clic en “Student Support” para escoger View IEP esole permitirá leer el reporte de progreso dentro del IEP para este periodo de calificaciones.

